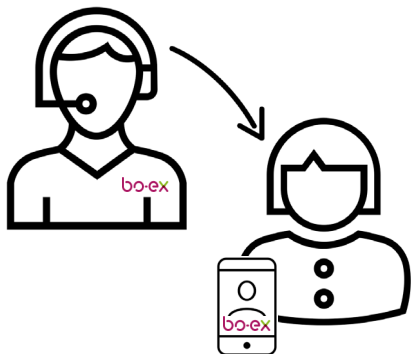


# Contactloos repareren

In verband met het coronavirus hebben wij een andere manier van het uitvoeren van onze werkzaamheden. Dit voor de veiligheid van iedereen.



## Stap 1



U wordt één dag voor de werkzaamheden gebeld om te vragen of er bij u thuis sprake is van verkoudheid- of griepklachten, koorts of thuisquarantaine.

## Stap 2



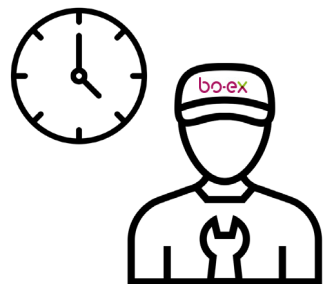
De monteur desinfecteert zijn handen, trekt handschoenen aan en belt bij u aan.

## Stap 3




De monteur doet twee stappen achteruit.

## Stap 4



De monteur wacht tot u heeft open gedaan.

## Stap 5



De monteur vraagt of er sprake is van gezondheidsklachten.

## Stap 5A




Zo nee, dan vraagt hij of hij binnen mag komen.

## Stap 5B



Zo ja, dan wenst hij u beterschap en vertrekt zonder verrichte werkzaamheden.

## Stap 6



De monteur verzoekt u 1,5 meter afstand te houden, de werkplek aan te wijzen en samen met uw huisgenoten naar een andere ruimte te gaan.

## Stap 7



De monteur waarschuwt u zodra de werkzaamheden klaar zijn en vertrekt.

## Stap 8



De monteur neemt buiten de woning de verscherpte hygiëne maatregelen in acht.